



СИТУАЦІЯ НА РИНКУ ПРАЦІ ТА ДІЯЛЬНІСТЬ Київської обласної служби зайнятості у січні-жовтні 2021 року

www.kir.dcz.gov.ua



Щодо зайнятості населення.

За даними Головного управління статистики у Київській області, кількість зайнятого населення у віці 15-70 років за I півріччя 2021 року, у порівнянні з I півріччям 2020 року, скоротилася на 20,5 тис. осіб та становила 741,6 тис. осіб. Рівень зайнятості населення у віці 15-70 років скоротився з 58,2% до 56,6%.

Найвищий рівень зайнятості спостерігався у м. Києві (61,6%), Харківській (59,4%), Дніпропетровській (57,5%) та Київській (56,6%) областях, а найнижчий – у Волинській (48,7%) та Донецькій (48,9%) областях.

Щодо обсягів безробіття (за методологією МОП).

Кількість безробітного населення (за методологією МОП) у віці 15-70 років за I півріччя 2021 року, у порівнянні з I півріччям 2020 року, зросла на 3,2 тис. осіб та становила 57,2 тис. осіб. Рівень безробіття населення (за методологією МОП) у віці 15-70 років зріс з 6,6% до 7,2% робочої сили.

Зростання рівня безробіття відбулося в усіх регіонах. Найнижчий рівень безробіття спостерігався у Харківській (6,8%), місті Києві (7,1%), Київській (7,2%), Одеській (7,2%) областях, а найвищий – Волинській (12,7%), Кіровоградській (13,2%), Донецькій (15,2%) та Луганській (16,0%) областях.



Щодо розміру середньої заробітної плати штатних працівників у вересні 2021 року. Середній розмір заробітної плати штатних працівників по Київській області у вересні 2021 року, порівняно з відповідним місяцем минулого року, збільшився на 6% та становив 14,7 тис. гривень.

Серед видів економічної діяльності, найвищою заробітна плата була у фінансовій та страховій діяльності (27,1 тис. грн.), професійна, наукова та технічна діяльність – (19,1 тис. грн), транспорт, складське господарство (17,2 тис. грн.), державне управління й оборона та промисловість (16,9 тис. грн.), оптова та роздрібна торгівля (16,5 тис. грн.). Найнижчою – операції з нерухомим майном (8,8 тис. грн.).

За видами промислової діяльності найвища заробітна плата пропонувалася у добувній промисловості (22,7 тис. грн.), постачанні електроенергії, газу (20,6 тис. грн.), а найнижчою – у водопостачанні, каналізації (12,0 тис. грн.).

Щодо запланованого масового вивільнення працівників.

Протягом січня-жовтня 2021 року роботодавцями було подано інформацію про заплановане масове вивільнення 6,0 тис. працівників, що на 1,9 тис. менше, ніж у відповідному періоді минулого року. Найбільша кількість попереджених про заплановане масове вивільнення у Згурівській районній філії (0,7 тис.), Ірпінському МЦЗ (0,5 тис.), Обухівській міськрайонній філії (0,4 тис.), Броварському МРЦЗ (0,4 тис.), Бориспільській міськрайонній філії (0,4 тис.), Іванківській районній філії (0,4 тис.).

Із загальної кількості попереджених про масове вивільнення найбільшу кількість становили працівники державного управління й оборони, обов'язкового соціального страхування (53%).



Щодо надання послуг Київською обласною службою зайнятості.

Послугами Київської обласної служби зайнятості у січні-жовтні 2021 року скористалися 70,0 тис. громадян, які шукали роботу, з них, 41,4 тис. осіб мали статус зареєстрованого безробітного. Допомогу по безробіттю отримували 39,5 тис. осіб.

За сприяння центрів зайнятості працевлаштовано 19,6 тис. осіб, зокрема, 14,1 тис. зареєстрованих безробітних.

За видами економічної діяльності, найбільше громадян працевлаштовано у сфері сільського господарства (20%), оптової та роздрібної торгівлі (18%), у переробній промисловості (17%). За професійними групами 23% - робітники з обслуговування, експлуатації устаткування та машин, 14% - найпростіші професії, 12% - працівники сфери торгівлі і послуг, 12% працевлаштованих - це службовці, керівники.

У січні-жовтні 2021 року за сприяння Київської обласної служби зайнятості 1,7 тис. безробітних проходили професійне навчання. Зокрема, кількість безробітних, які навчалися у центрах професійно-технічної освіти Державної служби зайнятості, становила 251 осіб.

До громадських та інших робіт тимчасового характеру залучено 1,3 тис. осіб. Приклади видів громадських робіт: благоустрій територій, впорядкування місць поховань, супровід інвалідів по зору, допомога сім'ям учасників АТО, роботи на об'єктах соціальної сфери, відбудова історичних пам'яток тощо.

Станом на 1 листопада 2021 року послуги Київської обласної служби зайнятості отримували **12,4 тис.** громадян, з них **9,7 тис.** осіб мали статус безробітного, що на 40% менше, ніж на відповідну дату минулого року. Отримували допомогу по безробіттю 8,5 тис. осіб.

За статтю: у загальній кількості зареєстрованих безробітних, чоловіки становили – 3,6 тис. осіб (або 37%), жінки – 6,1 тис. осіб (або 63%).

За віковими групами: 30% зареєстрованих безробітних були у віці до 35 років; 32% – у віці від 35 до 44 років; 27% – у віці від 45 до 55 років; 15% – понад 55 років.

За освітою: 68% зареєстрованих безробітних мали вищу освіту, 19% – професійно-технічну, 13% – загальну середню освіту.

За видами економічної діяльності: серед зареєстрованих безробітних 26% раніше були зайняті у державному управлінні, обороні, обов'язковому соціальному страхуванні, 18% - у сфері торгівлі; 11% – у переробній промисловості, 7% – у сільському, лісовому та

рибному господарстві; 7% - транспорт, 31% - інші.

За професійними групами, серед зареєстрованих безробітних переважають працівники:

службовці та керівники – 24% (заступник директора підприємства, директор, менеджер, головний бухгалтер, начальник відділу, секретар місцевої ради),

професіонали - 17% (економіст, інженер, юрист, відповідальний працівник банку, спеціаліст державної служби (місцевого самоврядування),

фахівці – 14% (бухгалтер, фахівець, технік-землевпорядник).

сфери торгівлі та послуг – 13% (продавець, кухар, охоронник, молодша медична сестра),

з обслуговування, експлуатації устаткування та машин – 10% (водій, оператор котельні, оператор заправних станцій, машиніст (кочегар) котельної, машиніст котлів),

представники найпростіших професій – 8% (підсобний робітник, прибиральник, вантажник, комірник, укладальник-пакувальник),



Станом на 1 листопада 2021 року кількість вакансій, заявлених роботодавцями до Київської обласної служби зайнятості становила 4,0 тис. одиниць, що на 11% менше, ніж на відповідну дату минулого року.

За видами економічної діяльності, більшість вакансій налічується на підприємствах переробної промисловості (26%), оптової та роздрібної торгівлі (18%), на транспорті (8%), державне управління й оборона (8%), у сфері охорони здоров'я (7%), освіта (6%), сільського та лісового господарства (5%).

У професійному розрізі, найбільше вакансій подано для працевлаштування:

23% робітників з обслуговування, експлуатації устаткування та машин (водій, дорожній робітник, тракторист, водій навантажувача, комплектувальник);

20% кваліфікованих робітників з інструментом (швачка, електромонтер, верстатник деревообробних верстатів, пекар, слюсар-ремонтник);

16% некваліфікованих працівників (вантажник, підсобний робітник, прибиральник службових приміщень, комірник, укладальник-пакувальник);

14% професіоналів (лікар загальної практики-сімейний лікар, вихователь дошкільного навчального закладу, спеціаліст державної служби, інспектор (пенітенціарна система));

10% працівників сфери торгівлі та послуг (продавець, кухар, охоронник);

9% фахівців (фельдшер з медицини невідкладних станів, сестра медична, бухгалтер, фармацевт);

5% керівників, менеджерів (менеджер із збуту, начальник відділу поштового зв'язку).



Суттєвим залишається дисбаланс між попитом та пропозицією робочої сили. Станом на 1 листопада 2021 року, в середньому по Київській області, на одне вільне робоче місце претендувало 2 безробітних (на 1 листопада 2020 року – 4 особи).

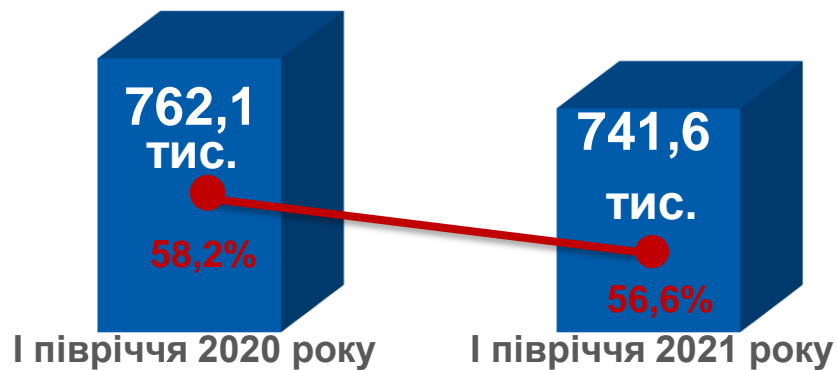
Найбільша невідповідність попиту на робочу силу та її пропозиції у професійно-кваліфікаційному розрізі спостерігалася серед службовців (12 осіб), технічних службовців (на 1 вакансію претендувала 5 осіб), працівників сфери торгівлі, фахівці та професіонали (по 3 особи).

Найбільших труднощів з працевлаштуванням зазнають представники таких професій: спеціаліст державної служби, продавець продовольчих товарів, бухгалтер, охоронник.

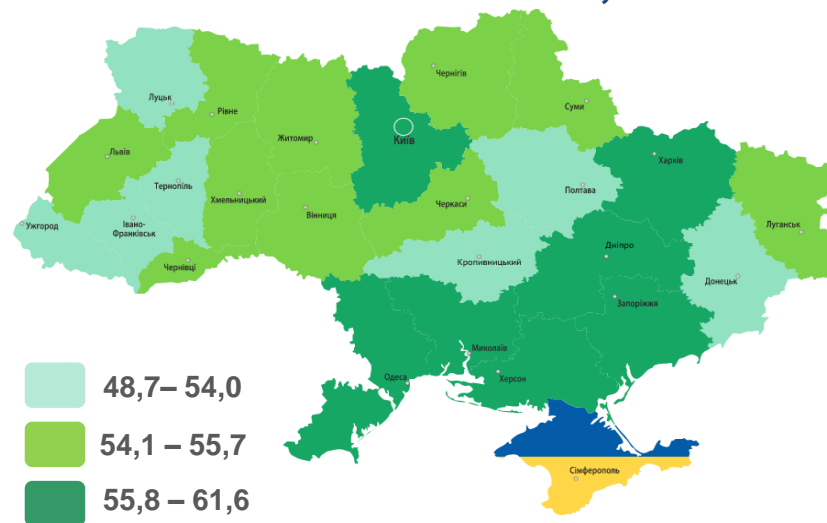
Наприклад: для 298 бухгалтерів на сьогодні є 34 вакансії, для 354 спеціалістів державної служби (місцевого самоврядування) є 20 вакансій, 259 продавців продовольчих товарів є 70 вакансії, 190 безробітних головних бухгалтерів є 14 вакансій,

на 171 охоронників є 57 вакансій.

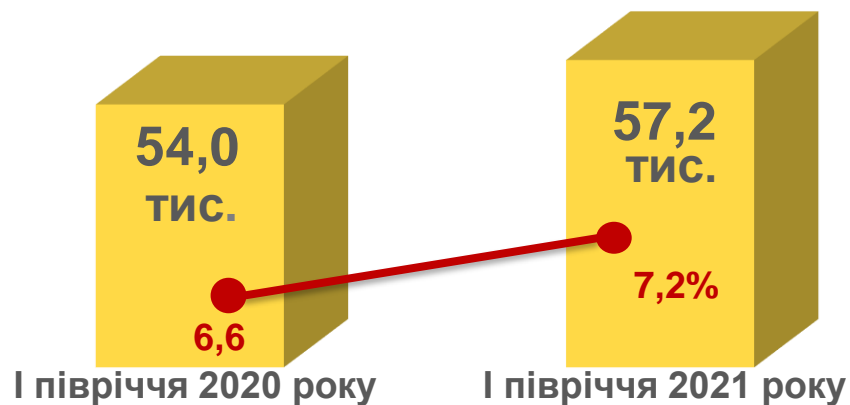
Зайняте населення у віці 15-70 років (чисельність та рівень)



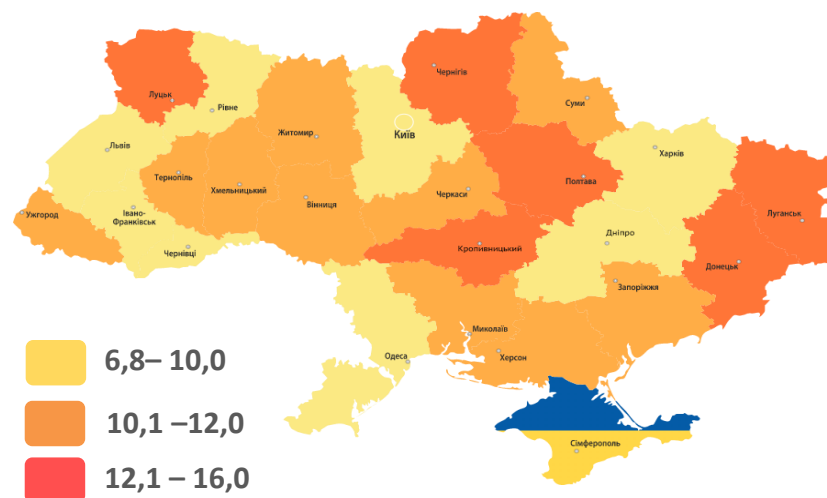
Рівень зайнятості, %



Безробітне населення у віці 15-70 років (чисельність та рівень за МОП)



Рівень безробіття, %

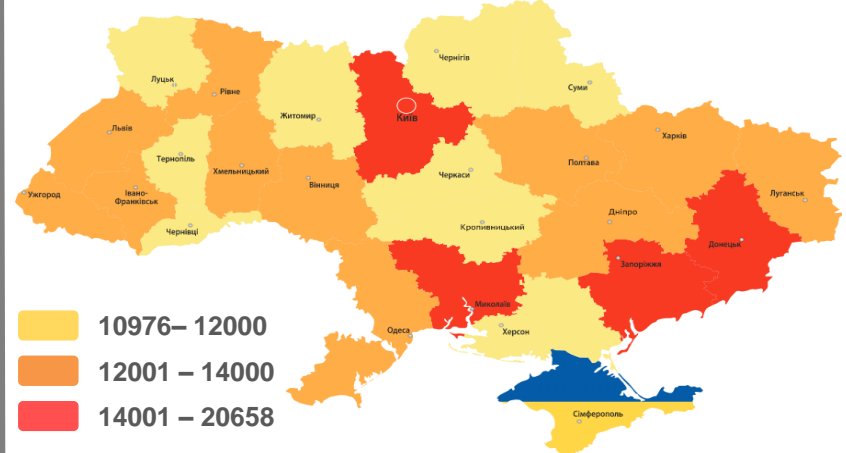


У вересні 2021 року середній розмір заробітної плати становив – 14,7 тис. грн.

За видами економічної діяльності



За регіонами



За видами промислової діяльності



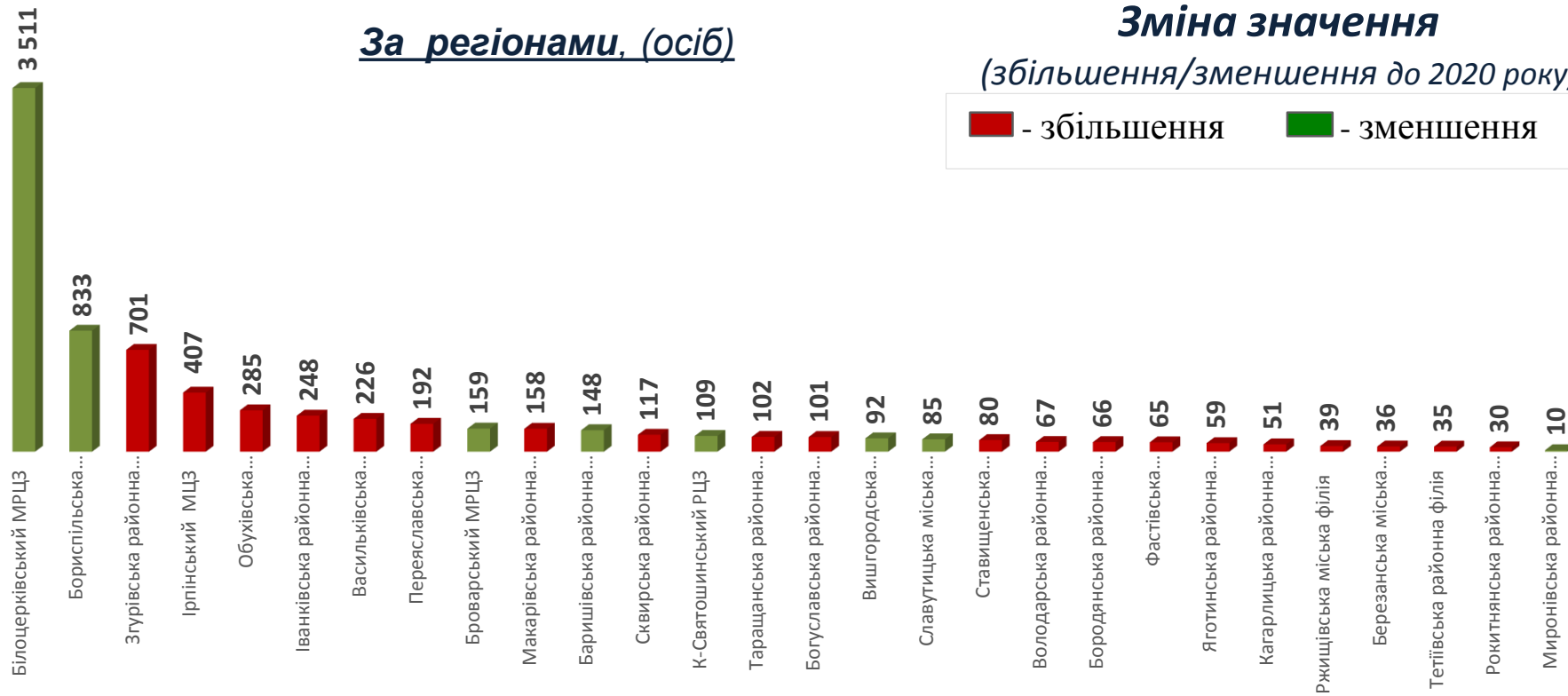


За регіонами, (осіб)

Зміна значення

(збільшення/зменшення до 2020 року)

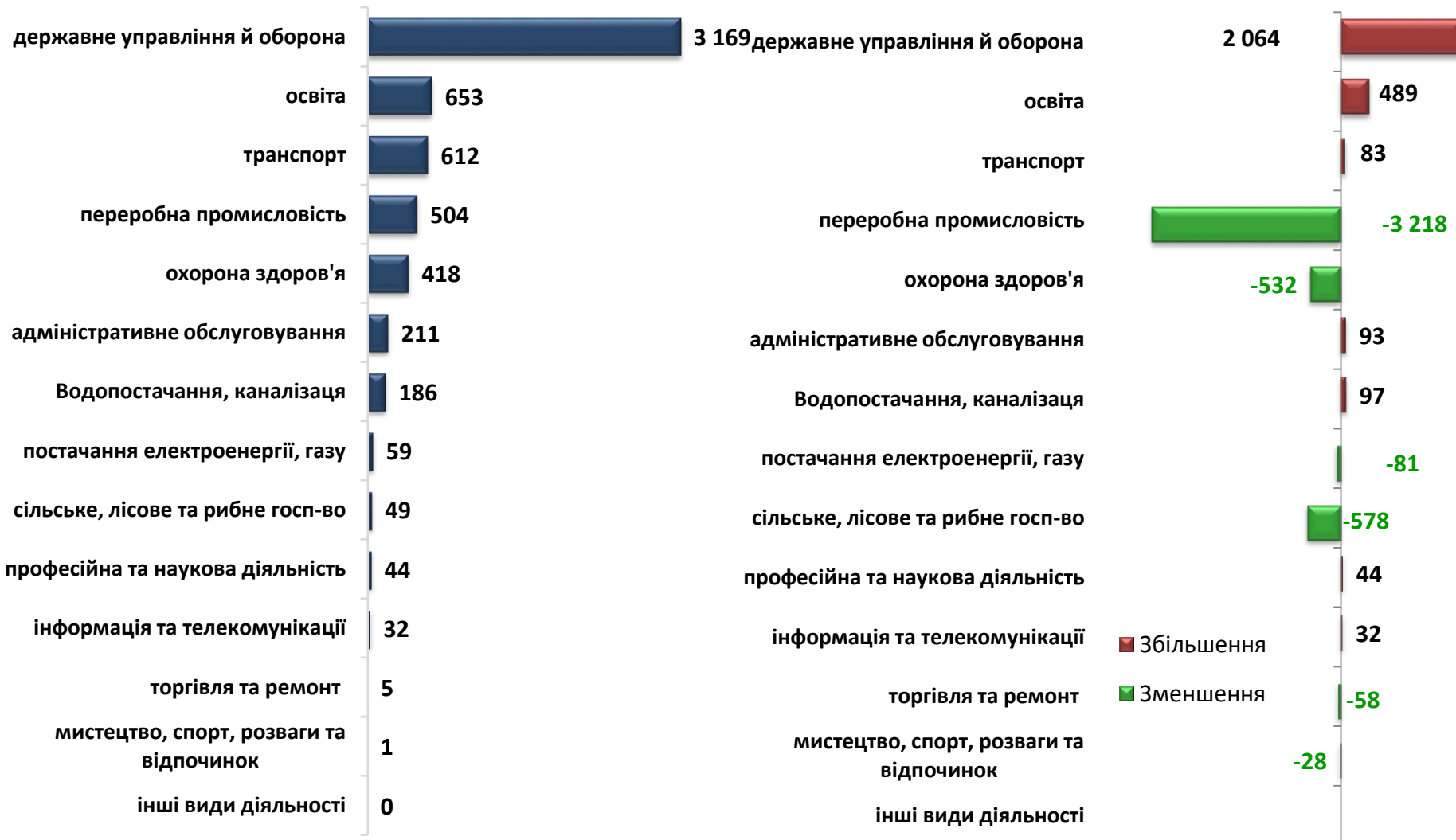
■ - збільшення ■ - зменшення



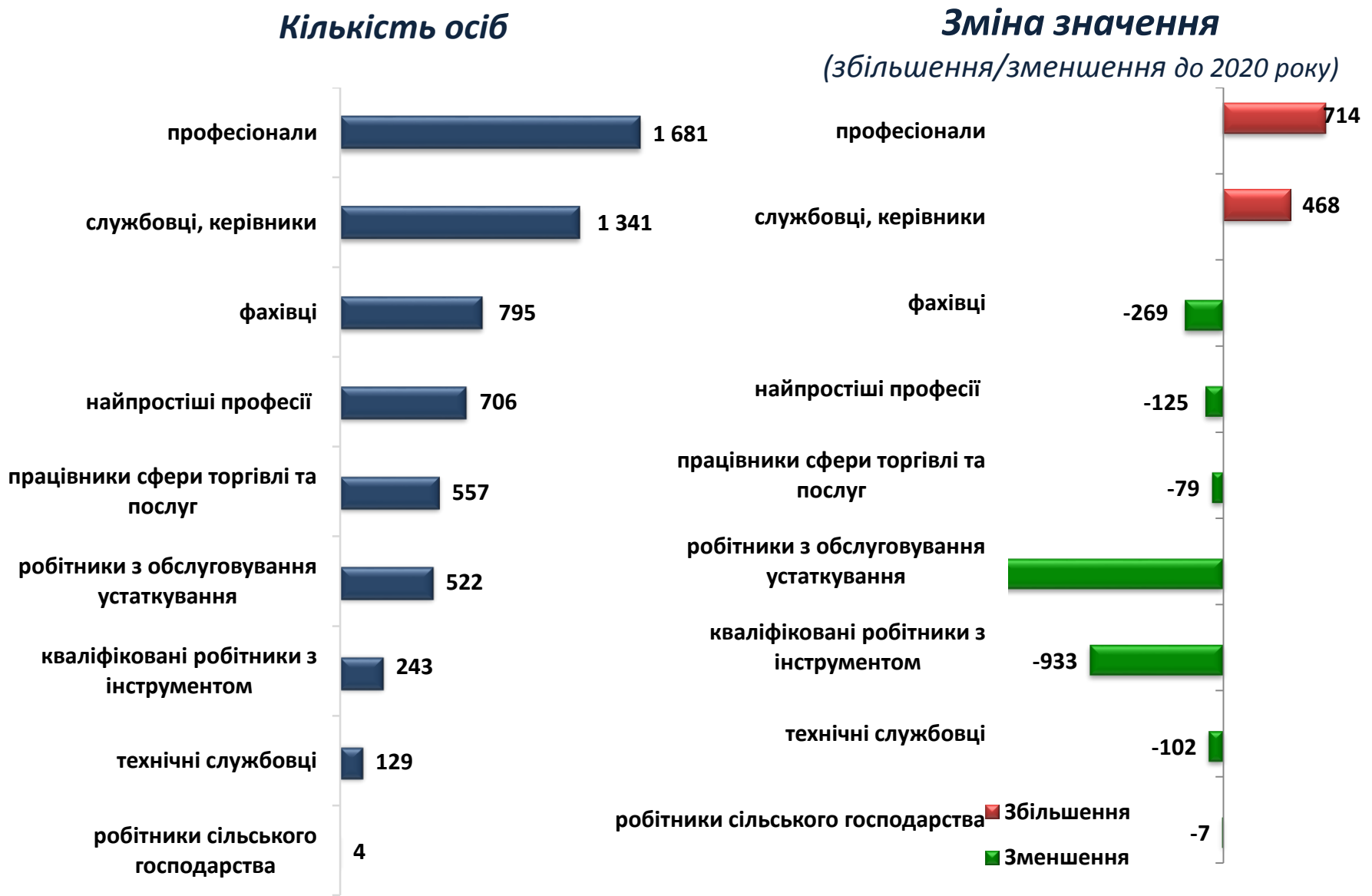
Кількість осіб

Зміна значення

(збільшення/зменшення до 2020 року)



Кількість осіб, попереджених про
заплановане масове вивільнення
за професійними групами у січні-жовтні 2021 року



❖ **Всього отримували послуги**

70,0 тис.осіб

з них, мали статус безробітного

41,4 тис. осіб

❖ **Працевлаштовано**

19,6 тис.

з них, безробітних

14,1 тис. осіб

❖ **Проходили професійне навчання**

1,7 тис. осіб

з них, в ЦПТО

251 осіб

❖ **Брали участь у громадських роботах та інших
роботах тимчасового характеру**

1,3 тис. осіб

❖ **Отримували допомогу по безробіттю**

39,5 тис. осіб

❖ **Кількість роботодавців, які співпрацювали
з центрами зайнятості**

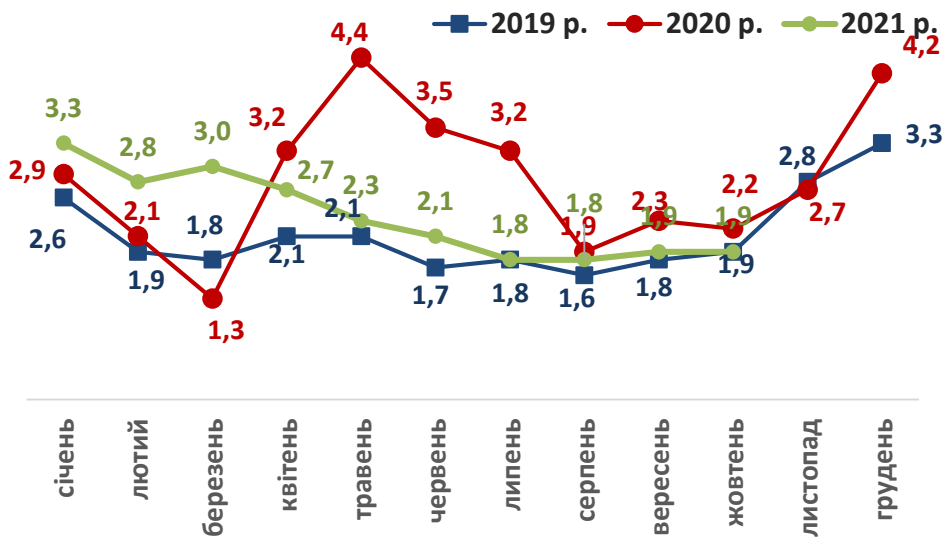
6,0 тис. од.

❖ **Кількість вакансій**

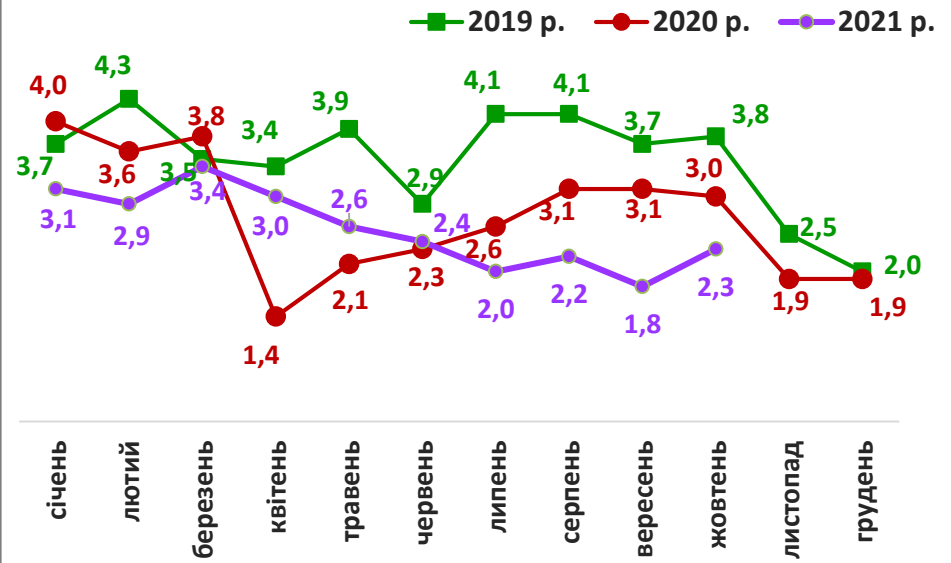
29,6 тис. од.

КИЇВСЬКА ОБЛАСТЬ

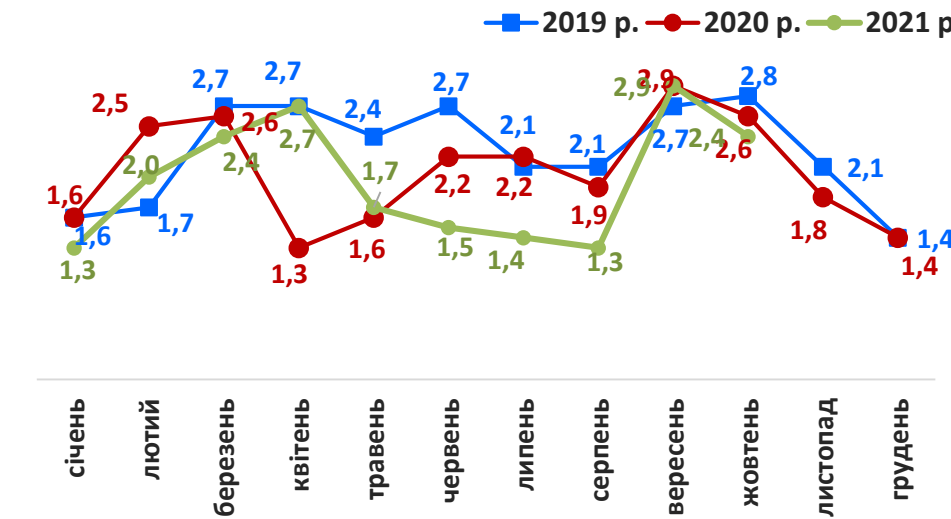
Кількість зареєстрованих безробітних, тис. осіб



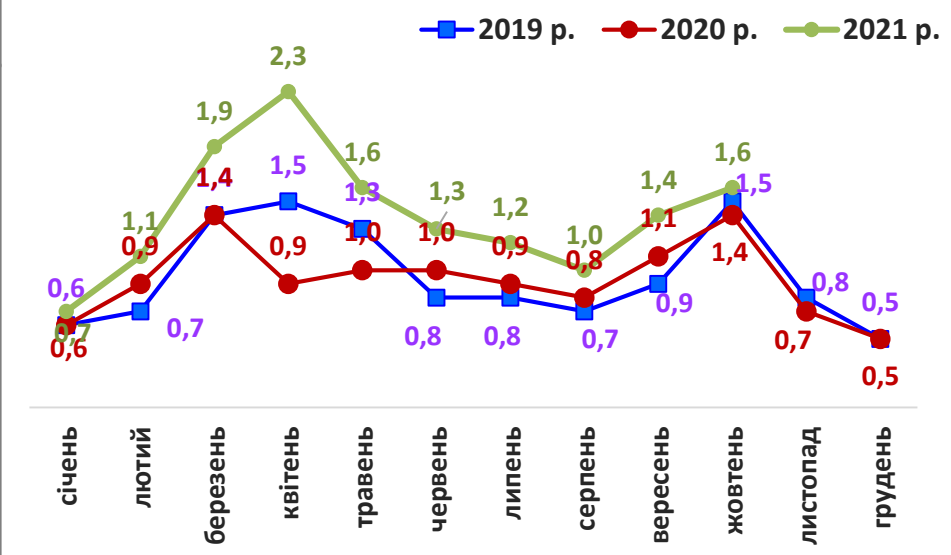
Кількість зареєстрованих вакансій, тис. од.



Кількість працевлаштованих осіб, тис. осіб (включаючи осіб, працевлаштованих до набуття статусу безробітного)



Кількість працевлаштованих безробітних, тис. осіб





За видами економічної діяльності



За професійними групами



Станом на **1 листопада 2021 року**
(у порівнянні з відповідною датою 2020 року)

Всього отримували послуги
Державної служби зайнятості

12,4
тис. осіб **-58%**

Кількість безробітних
zareestrovanih в Київській
обласній службі зайнятості

9,7
тис. осіб **-41%**

Кількість безробітних, які
отримували допомогу

8,5
тис. осіб **-43%**

Кількість вакансій (З-ПН)

4,0
тис. од. **-4%**

Кількість безробітних
на 1 вакансію

2 особи **-2**
особи



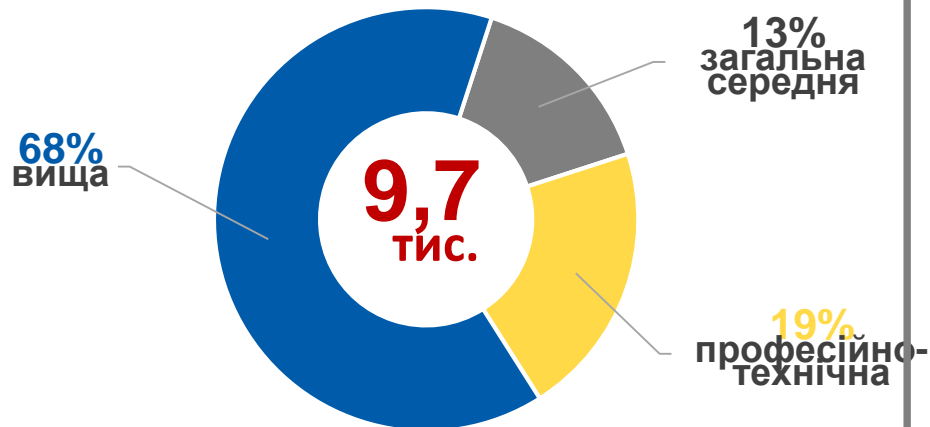
За статтю



За віковими групами



За освітою



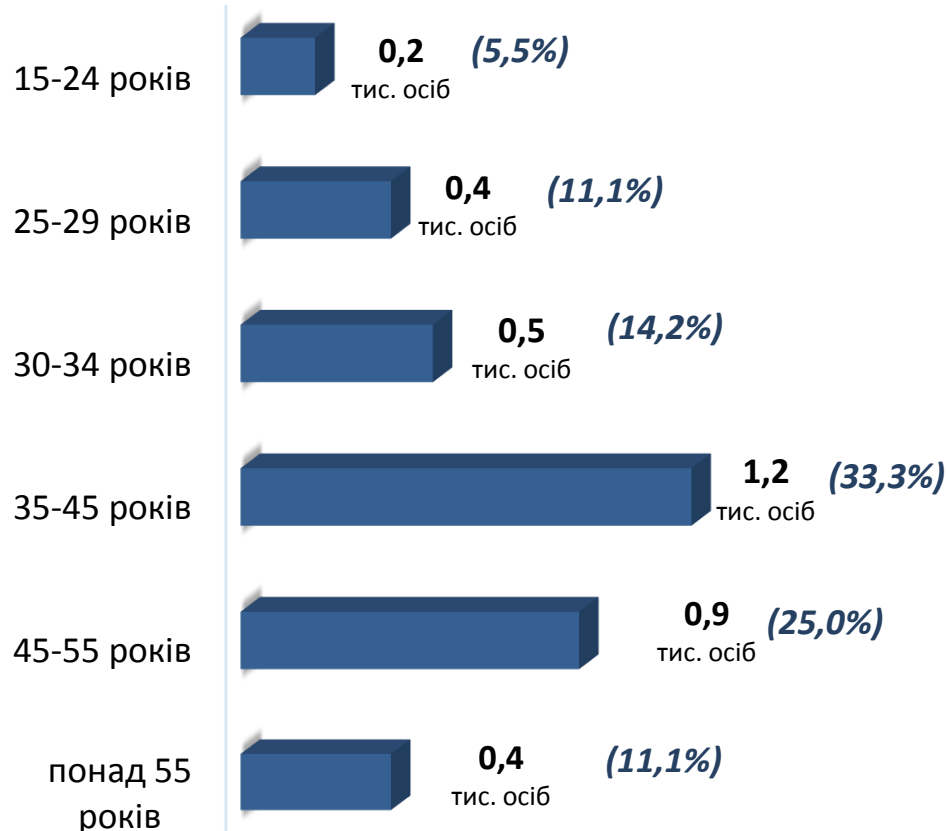
Особливі категорії

0,3 тис. (3%)	учасники АТО
0,2 тис. (1,5%)	внутрішньо переміщені особи
0,8 тис. (8 %)	особи з інвалідністю
1,2 тис. (12%)	особи, яким залишилося 10 і менше років до пенсії
0,1 тис. (0,9%)	випускники навчальних закладів

Структура зареєстрованих безробітних, станом на 1 листопада 2021 року (за віковими групами)



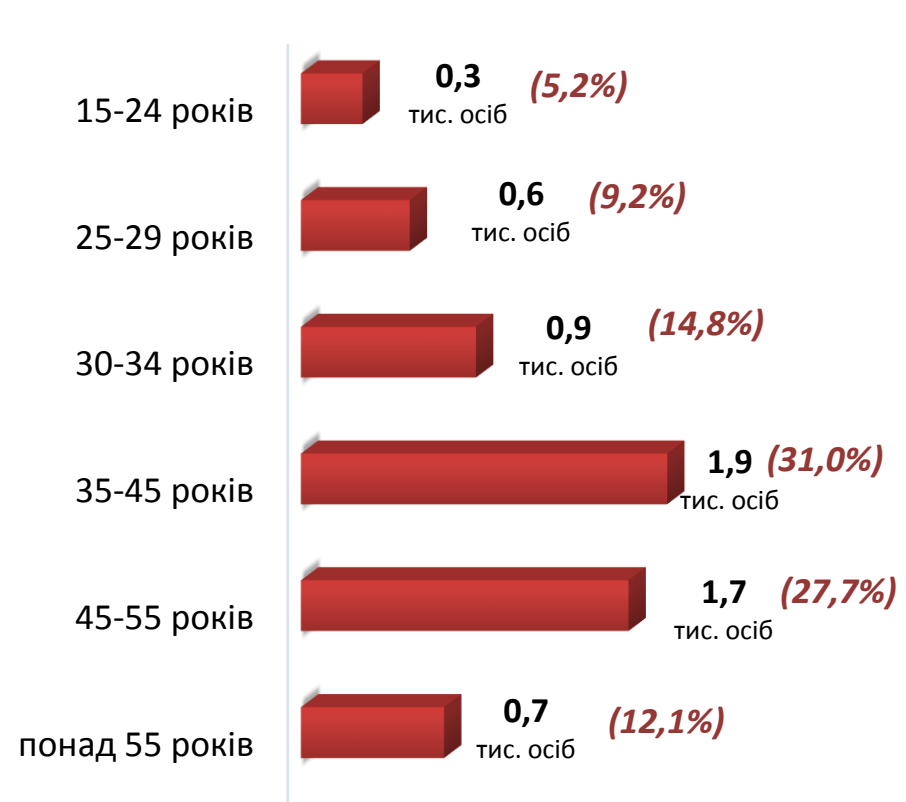
- чоловіки



Всього чоловіків: 3,6 тис. осіб



- жінки



Всього жінок: 6,1 тис. осіб

За видами економічної діяльності

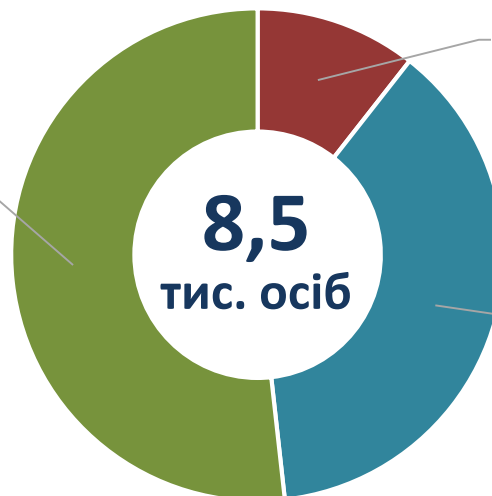


За професійними групами



Структура безробітних, які отримували допомогу
станом на кінець жовтня 2021 року

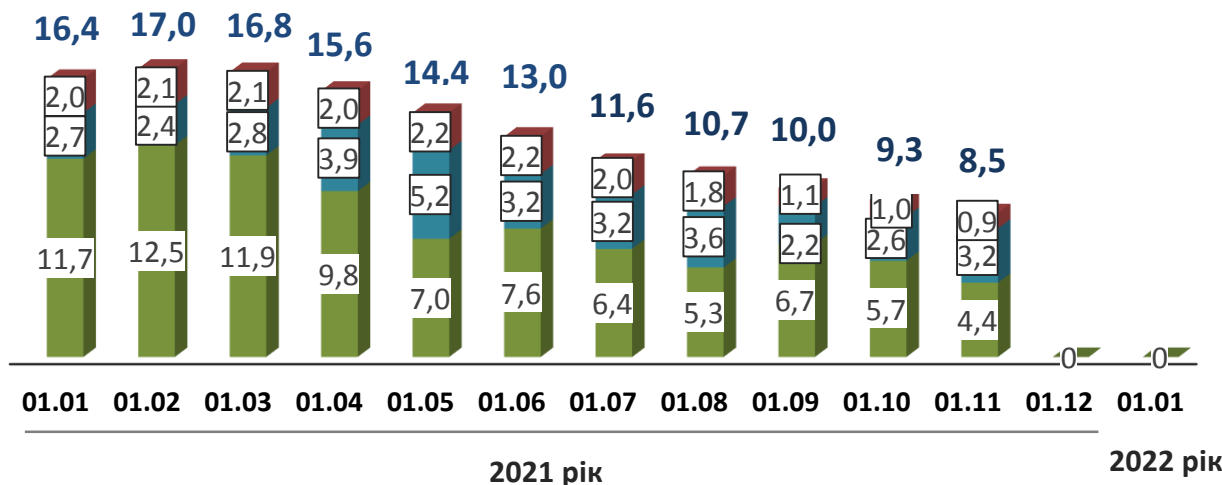
4,4 тис. осіб (51%)
від заробітної плати та
страхового стажу
(від 1 800 до
9 516 грн.)



0,9 тис. осіб (10%)
у мінімальному розмірі...

3,2 тис. осіб (39%)
у підвищеному
мінімальному розмірі
(1 800 грн.)

Кількість безробітних, які отримували допомогу, тис. осіб

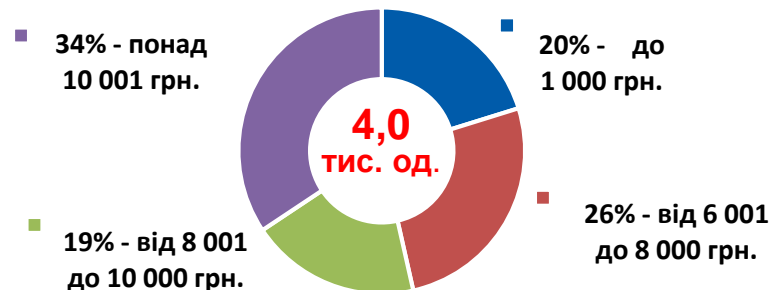


- у мінімальному розмірі
- у підвищеному мінімальному розмірі
- від заробітної плати та страхового стажу

За видами економічної діяльності



За розмірами заробітної плати

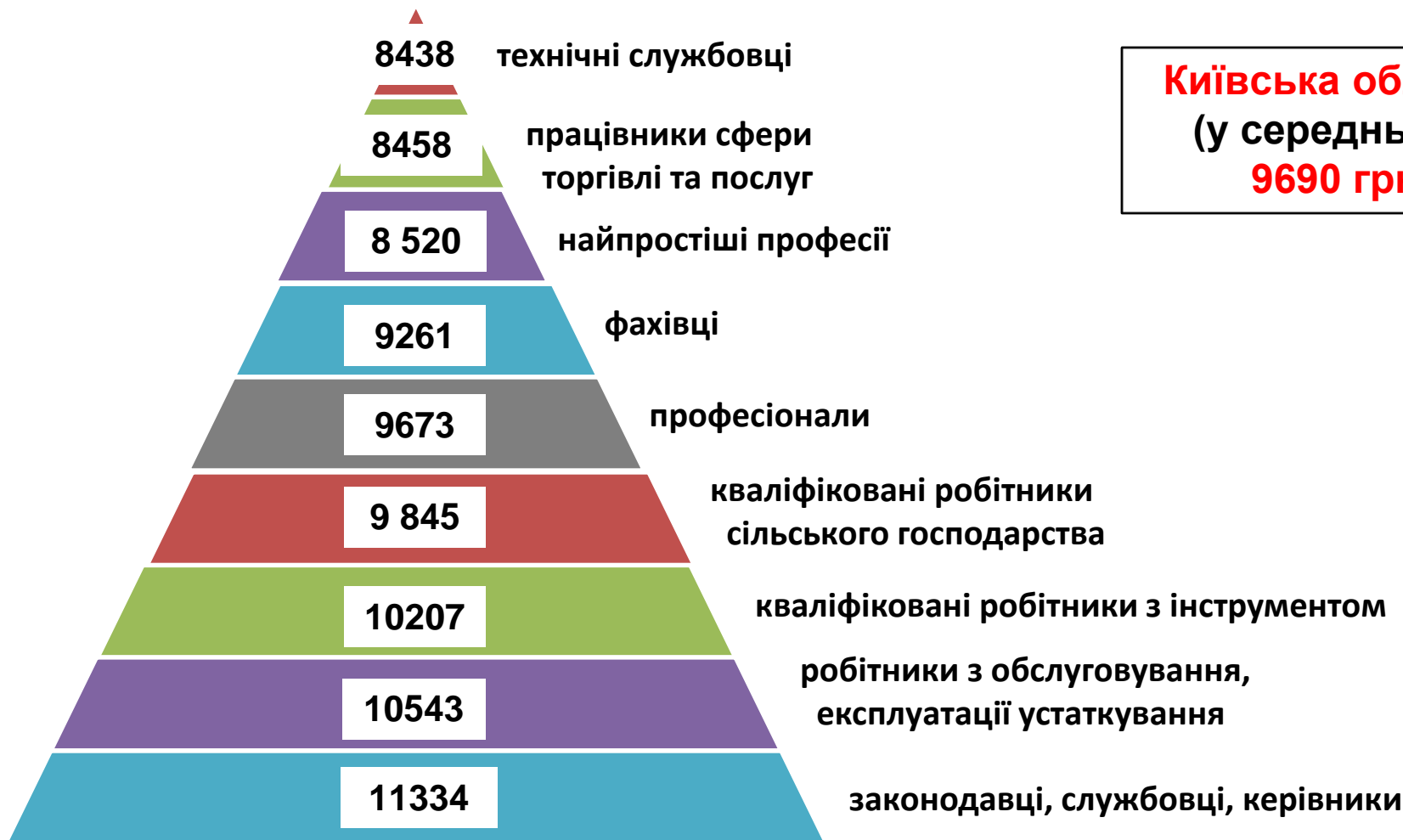


За професійними групами



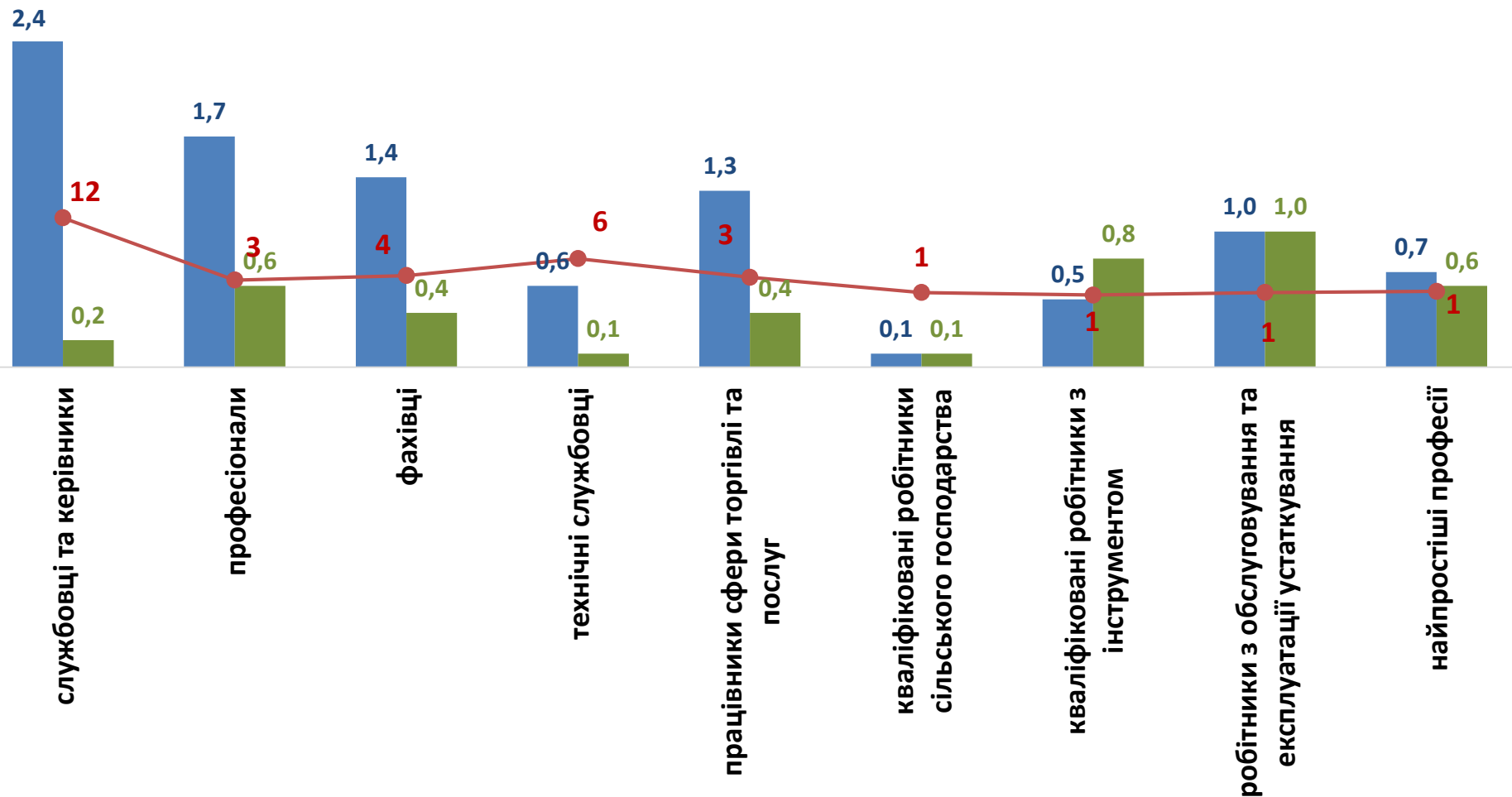
Найбільш популярні професії на ринку праці

Професійні групи	Назва професії	
кваліфіковані робітники з інструментом	<ul style="list-style-type: none"> ✓ слюсар-ремонтник, ✓ електрогазозварник, ✓ швачка, ✓ електромонтер, 	<ul style="list-style-type: none"> ✓ маляр, ✓ слюсар, ✓ пекар
робітники з обслуговування, експлуатації устаткування та машин	<ul style="list-style-type: none"> ✓ водій, ✓ водій навантажувача, ✓ оператор заправних станцій, ✓ машиніст котлів, 	<ul style="list-style-type: none"> ✓ оператор котельні, ✓ тракторист-машиніст сільськогосподарського (лісгосподарського) виробництва
професіонали	<ul style="list-style-type: none"> ✓ вчитель, ✓ юрисконсульт, ✓ спеціаліст державної служби, 	<ul style="list-style-type: none"> ✓ юрист, ✓ інженер, ✓ економіст
працівники сфери торгівлі та послуг	<ul style="list-style-type: none"> ✓ продавець, ✓ кухар, ✓ охоронник, 	<ul style="list-style-type: none"> ✓ стрілець, ✓ молодша медична сестра
некваліфіковані працівники	<ul style="list-style-type: none"> ✓ підсобний робітник, ✓ прибиральник службових приміщень, 	<ul style="list-style-type: none"> ✓ комірник, ✓ вантажник, ✓ укладальник-пакувальник
фахівці	<ul style="list-style-type: none"> ✓ бухгалтер, ✓ сестра медична, ✓ вихователь, 	<ul style="list-style-type: none"> ✓ Предстанник торговельний, ✓ диспетчер, ✓ фахівець
керівники, менеджери	<ul style="list-style-type: none"> ✓ менеджер (управитель) із збуту, ✓ заступник директора, 	<ul style="list-style-type: none"> ✓ головний бухгалтер, ✓ начальник відділу



Київська область
(у середньому)
9690 грн.

За професійними групами



■ кількість безробітних, тис. осіб

■ кількість вакансій, тис. од.

—●— навантаження на 1 вакансію, осіб

Кількість зареєстрованих безробітних, кількість вакансій та кількість претендентів на 1 вакансію, станом на 1 листопада 2021 р.



За видами економічної діяльності

